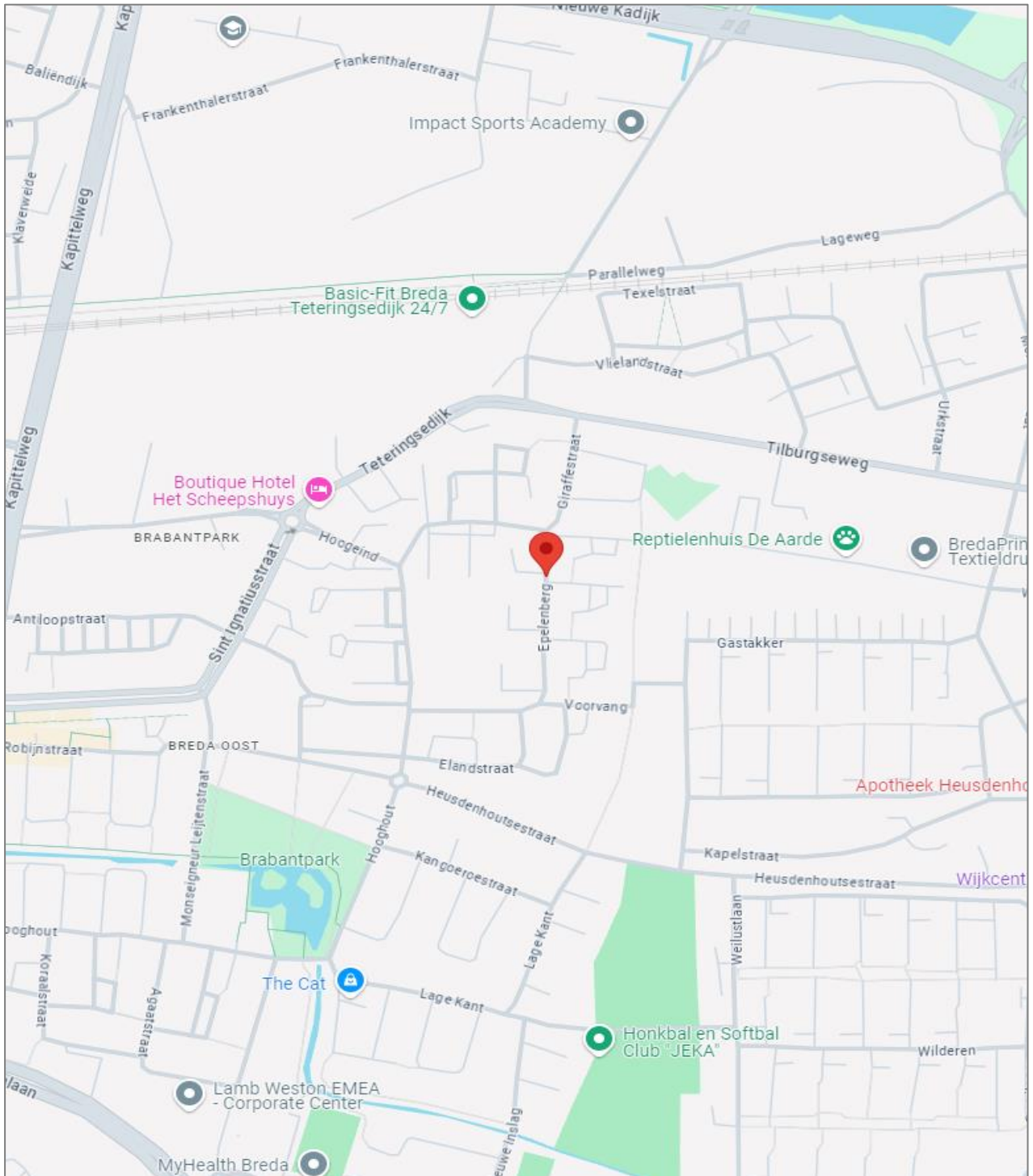


Rapport parkeeronderzoek Breda

Epelenberg e.o.

September 2024





Parkeeronderzoek Breda

Epelenberg e.o.

September 2024

COLOFON

Titel:	Parkeeronderzoek Breda
Subtitel:	Epelenberg e.o.
Onderzoekperiode:	September 2024
Opdrachtgever:	RHO Adviseurs
Opdrachtnemer:	Verkeersonderzoeksbureau De Verkeersters
Schrijvers rapportage:	Sander Horlings Hans de Fauw
Projectnummer:	20240669

INHOUDSOPGAVE

● Inleiding.....	6
● Onderzoeksofzet.....	8
● Visuele weergave onderzoeksgebied.....	11

ONDERZOEKSRESULTATEN

● Samenvatting onderzoeksresultaten	13
● Dinsdag 3 september 2024 - 14:00 uur.....	15
● Dinsdag 3 september 2024 - Na 23:00 uur.....	17
● Donderdag 5 september 2024 - 10:00 uur.....	19
● Donderdag 5 september 2024 - 20:00 uur.....	21
● Donderdag 5 september 2024 - Na 23:00 uur.....	23
● Zaterdag 7 september 2024 - 14:00 uur.....	25
● Zaterdag 7 september 2024 - 20:00 uur.....	27

VISUELE WEERGAVE PARKEERBEZETTING

● Dinsdag 3 september 2024 - 14:00 uur.....	30
● Dinsdag 3 september 2024 - Na 23:00 uur.....	31
● Donderdag 5 september 2024 - 10:00 uur.....	32
● Donderdag 5 september 2024 - 20:00 uur.....	33
● Donderdag 5 september 2024 - Na 23:00 uur.....	34
● Zaterdag 7 september 2024 - 14:00 uur.....	35
● Zaterdag 7 september 2024 - 20:00 uur.....	36

The background is a deep blue color with a complex, abstract pattern of thin, glowing blue lines that swirl and curve across the page, creating a sense of motion and depth. The lines are most prominent in the upper half and left side, framing the central text.

Inleiding

INLEIDING

In het kader van een ontwikkeling in Breda is er behoefte aan een parkeerdrukmeting. Om inzicht te krijgen in de parkeerbezetting op de Epelenberg e.o. is verkeersonderzoeksbureau De Verkeerstellers gevraagd een parkeerdrukmeting uit te voeren.

Door zeven onderzoeken uit te voeren op drie verschillende dagen en op verschillende tijdstippen ontstaat er een goed beeld van de parkeerdruk en het verloop daarvan.

Onderzoeksopzet

ONDERZOEKSOPZET

De Verkeerstellers heeft een parkeeronderzoek uitgevoerd op de Epelenberg e.o.in Breda om de parkeerdruk op verschillende momenten vast te kunnen leggen.

UITVOERING

Het onderzoek is gehouden op drie dagen en op verschillende tijdstippen:

- Dinsdag 3 september 2024: 14:00 en na 23:00 uur;
- Donderdag 5 september 2024: 10:00, 20:00 en na 23:00 uur;
- Zaterdag 7 september 2024: 14:00 en 20:00 uur.

CAPACITEIT

Om de bezettingsgraad te kunnen bepalen heeft De Verkeerstellers de capaciteit opgenomen. Alleen de capaciteit in de openbare ruimte is voor dit onderzoek bepaald, dus geen eigen terrein.

In geval van straatparkeren of ondefinieerde parkeervakken is voor de capaciteit 6.00 meter als parkeervaklengte aangehouden. Voor haaks parkeren geldt: 2.50 meter is één capaciteitsplek.

Op grond van artikel 24 lid 1 sub a RVV is het verboden te parkeren bij een kruispunt op een afstand van minder dan vijf meter daarvan. Denkbeeldig kan de afslaande weg (inclusief eventuele stoep) op de doorgaande weg worden doorgetrokken. In dat denkbeeldige vlak mag niet geparkeerd worden.

Parkeren (half) op de stoep wordt in de rapportage aangegeven als foutparkeren, tenzij Canadees parkeren is toegestaan (geldt alleen als er verkeersborden staan die dat aangeven).

Er is onderscheid gemaakt in de volgende categorieën:

- Vrij parkeren op straat;
- Vrij parkeren in vakken;
- Gehandicapten parkeerplaatsen (openbaar);
- Vakken voor elektrische voertuigen;
- Laad- en losplaatsen;
- Kiss + Ride;
- Overig (bouwmateriaal, bouwcontainer, aanhangwagens, enzovoort);
- Foutparkeren.

SECTIES

Het onderzoeksgebied is opgedeeld in secties.

Per sectie is de capaciteit bepaald en per onderzoeksrondte de bezetting in die sectie.

ONDERZOEKSOPZET

BEZETTINGSGRAAD

In de onderzoeksresultaten is de bezettingsgraad als percentage met kleur aangegeven. Hierbij is een verdeling gemaakt volgens onderstaande tabel:

Legenda bezettingsgraad
< 85%
85 tot 90%
90 t/m 100%
> 100%
Geen capaciteit

BIJZONDERHEDEN

SECTIE 3

Sectie 3 kent aan de zuidzijde een Kiss + Ride zone. Dit geldt alleen op bepaalde dagen en bepaalde tijden, namelijk maandag t/m vrijdag, van 06:00-10:00 en van 14:00-19:00 uur. Dit betreft 9 vakken.

Kiss + Ride plaatsen mogen niet aangemerkt worden als capaciteit.

Om toch een beeld te krijgen van het gebruik hiervan, vindt u onderstaand de resultaten in een tabel:

Onderzoeksdatum	Onderzoekstijd	Capaciteit	Bezetting
Dinsdag 3 september 2024	14:00 uur	9	1

Op de dagen en tijden dat de Kiss + Ride niet van toepassing is, zijn dit 9 openbare vakken en zijn deze dan ook bij de capaciteit (en bezetting) meegeteld in de Onderzoeksresultaten.

CONCLUSIE

De maximale bezetting voor de openbare parkeerplaatsen wordt bereikt op donderdag 5 september 2024 na 23:00 uur. De bezetting is dan 310 en de bezettingsgraad 73%.

Er kunnen dan nog 47 voertuigen in de openbare ruimte worden geplaatst, voordat de maximale bezettingsgraad van 85% wordt bereikt.

Bewoners ervaren parkeerdruk in de hofjes.

Hierbij geldt de algemene regel dat bewoners het liefst zo dicht mogelijk bij de eigen voordeur parkeren.

Er is over het algemeen ruimte qua langspaarkeerplaatsen op de Egelenberg.

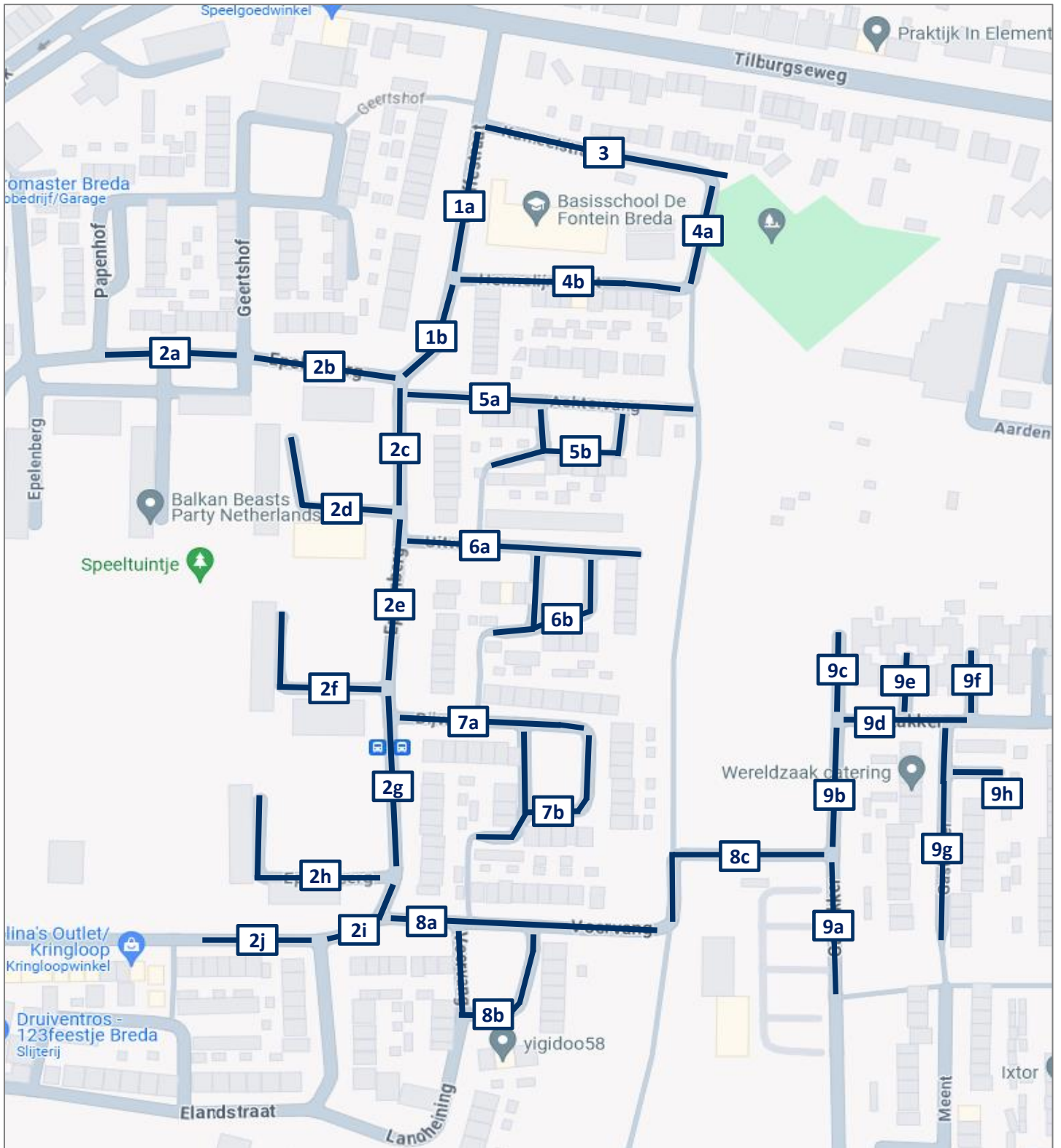
Hier wordt niet altijd gebruik van gemaakt vanwege de veiligheid (kans op schade) en de aanwezigheid van een busbaan.

Aan de hand van de visuele weergaven van de parkeerbezetting is te zien wat eventuele alternatieve plaatsen zijn om te parkeren (groene lijnen is een parkeerbezetting onder de 85%

Visuele weergave

The background is a deep blue gradient. It features several glowing, cyan-colored lines that create a sense of depth and movement. In the lower half, there is a prominent circular tunnel-like structure formed by many closely spaced, slightly curved lines that recede into the distance. Above this, there are more loosely spaced, wavy lines that sweep across the frame. The overall effect is futuristic and dynamic.

VISUELE WEERGAVE - EPELENBERG e.o. - BREDA



Samenvatting

The background of the slide is a vibrant blue with a complex, abstract design. It features several overlapping, semi-transparent circular shapes in various shades of blue. A prominent pattern of small, light blue dots is scattered across the upper portion of the slide, creating a textured effect. The overall aesthetic is clean, modern, and professional.

SAMENVATTING ONDERZOEKSRESULTATEN OPENBARE PARKEERPLAATSEN - EPELENBERG e.o. in BREDA

Datum	Tijd	CAPACITEIT						BEZETTING								
		Vrij straat	Vrij vak	Geh.vak openbaar	Elektr. vak	Laden & lossen	Totaal	Vrij straat	Vrij vak	Geh.vak openbaar	Elektr. vak	Laden & lossen	Overig	Fout	Totaal	%
Dinsdag 3 september 2024	14:00	215	195	0	4	0	414	66	112	0	2	0	4	29	213	51%
	Na 23:00	215	204	0	4	0	423	104	149	0	2	0	2	39	296	70%
Donderdag 5 september 2024	10:00	215	204	0	4	0	423	75	119	0	3	0	1	24	222	52%
	20:00	215	204	0	4	0	423	94	139	0	2	0	2	35	272	64%
	Na 23:00	215	204	0	4	0	423	108	152	0	2	0	2	46	310	73%
Zaterdag 7 september 2024	14:00	215	204	0	4	0	423	95	125	0	2	0	4	24	250	59%
	20:00	215	204	0	4	0	423	92	135	0	3	0	3	36	269	64%

Legenda bezettingsgraad

< 85%
85 tot 90%
90 t/m 100%
> 100%
Geen capaciteit

Onderzoeksresultaten

DINSDAG 3 SEPTEMBER 2024

14:00 UUR

Straat	Sectie	CAPACITEIT						BEZETTING								
		Vrij straat	Vrij vak	Geh. vak	Elektr. vak	Laad & los	Totaal	Vrij straat	Vrij vak	Geh. vak	Elektr. vak	Laad & los	Overig	Fout	Totaal	%
Giraffestraat	1a		11				11		10						10	91%
	1b		4				4		1						1	25%
Totaal		0	15	0	0	0	15	0	11	0	0	0	0	0	11	73%
Epelenberg	2a		26				26		11				1		12	46%
	2b		12				12		6					1	7	58%
	2c	9					9	0					2	2	22%	
	2d		21				21		17						17	81%
	2e	12					12	2				1		3	25%	
	2f		23				23		15						15	65%
	2g	7					7	0					7	7	100%	
	2h		22				22		10					1	11	50%
	2i	2					2	0							0	0%
2j	7					7	2							2	29%	
Totaal		37	104	0	0	0	141	4	59	0	0	0	2	11	76	54%
Kameelstraat	3		10				10		9					5	14	140%
Totaal		0	10	0	0	0	10	0	9	0	0	0	0	5	14	140%
Hermelijnstraat	4a	0	0				0	0	0						0	
	4b	14					14	7						1	8	57%
Totaal		14	0	0	0	0	14	7	0	0	0	0	0	1	8	57%
Achtervang	5a	10	9		2		21	9	9		2			1	21	100%
	5b	13	10				23	3	2					4	9	39%
Totaal		23	19	0	2	0	44	12	11	0	2	0	0	5	30	68%
Uitvang	6a	13					13	2							2	15%
	6b	16	5				21	6	2					2	10	48%
Totaal		29	5	0	0	0	34	8	2	0	0	0	0	2	12	35%
Bijvang	7a	12	5				17	4	3					1	8	47%
	7b	19	8				27	9	5					1	15	56%
Totaal		31	13	0	0	0	44	13	8	0	0	0	0	2	23	52%
Voorvang	8a	11	7		2		20	4	2		0			2	8	40%
	8b	18					18	11							11	61%
	8c	8					8	0							0	0%
Totaal		37	7	0	2	0	46	15	2	0	0	0	0	2	19	41%

DINSDAG 3 SEPTEMBER 2024

14:00 UUR

Straat	Sectie	CAPACITEIT						BEZETTING								
		Vrij straat	Vrij vak	Geh. vak	Elektr. vak	Laad & los	Totaal	Vrij straat	Vrij vak	Geh. vak	Elektr. vak	Laad & los	Overig	Fout	Totaal	%
Gastakker	9a	9					9	0							0	0%
	9b	8					8	0							0	0%
	9c	0	0				0	0	0						0	
	9d	7					7	0							0	0%
	9e	0	0				0						1		1	
	9f	0	0				0	0	0						0	
	9g	20					20	7					1		8	40%
	9h		22				22		10				1		11	50%
Totaal		44	22	0	0	0	66	7	10	0	0	0	2	1	20	30%
Totaal openbaar gehele gebied		215	195	0	4	0	414	66	112	0	2	0	4	29	213	51%

Legenda bezettingsgraad

< 85%
85 tot 90%
90 t/m 100%
> 100%
Geen capaciteit

DINSDAG 3 SEPTEMBER 2024

Na 23:00 UUR

Straat	Sectie	CAPACITEIT						BEZETTING								
		Vrij straat	Vrij vak	Geh. vak	Elektr. vak	Laad & los	Totaal	Vrij straat	Vrij vak	Geh. vak	Elektr. vak	Laad & los	Overig	Fout	Totaal	%
Giraffestraat	1a		11				11		11					1	12	109%
	1b		4				4		3						3	75%
Totaal		0	15	0	0	0	15	0	14	0	0	0	0	1	15	100%
Epelenberg	2a		26				26		24				1		25	96%
	2b		12				12		10					1	11	92%
	2c	9					9	1						6	7	78%
	2d		21				21		21					2	23	110%
	2e	12					12	3						5	8	67%
	2f		23				23		23						23	100%
	2g	7					7	0						6	6	86%
	2h		22				22		13						13	59%
	2i	2					2	0						1	1	50%
2j	7					7	4							4	57%	
Totaal		37	104	0	0	0	141	8	91	0	0	0	1	21	121	86%
Kameelstraat	3		19				19		7					2	9	47%
Totaal		0	19	0	0	0	19	0	7	0	0	0	0	2	9	47%
Hermelijnstraat	4a	0	0				0	0	0						0	
	4b	14					14	10							10	71%
Totaal		14	0	0	0	0	14	10	0	0	0	0	0	0	10	71%
Achtervang	5a	10	9		2		21	9	7		2			2	20	95%
	5b	13	10				23	4	2					2	8	35%
Totaal		23	19	0	2	0	44	13	9	0	2	0	0	4	28	64%
Uitvang	6a	13					13	5							5	38%
	6b	16	5				21	12	2						14	67%
Totaal		29	5	0	0	0	34	17	2	0	0	0	0	0	19	56%
Bijvang	7a	12	5				17	7	5					2	14	82%
	7b	19	8				27	8	5					4	17	63%
Totaal		31	13	0	0	0	44	15	10	0	0	0	0	6	31	70%
Voorvang	8a	11	7		2		20	8	5		0			3	16	80%
	8b	18					18	18						2	20	111%
	8c	8					8	0							0	0%
Totaal		37	7	0	2	0	46	26	5	0	0	0	0	5	36	78%

DINSDAG 3 SEPTEMBER 2024

Na 23:00 UUR

Straat	Sectie	CAPACITEIT						BEZETTING								
		Vrij straat	Vrij vak	Geh. vak	Elektr. vak	Laad & los	Totaal	Vrij straat	Vrij vak	Geh. vak	Elektr. vak	Laad & los	Overig	Fout	Totaal	%
Gastakker	9a	9					9	0							0	0%
	9b	8					8	0							0	0%
	9c	0	0				0	0							0	
	9d	7					7	0							0	0%
	9e	0	0				0	0	0						0	
	9f	0	0				0	0	0						0	
	9g	20					20	15							15	75%
	9h		22				22		11				1		12	55%
Totaal		44	22	0	0	0	66	15	11	0	0	0	1	0	27	41%
Totaal openbaar gehele gebied		215	204	0	4	0	423	104	149	0	2	0	2	39	296	70%

Legenda bezettingsgraad

< 85%
85 tot 90%
90 t/m 100%
> 100%
Geen capaciteit

DONDERDAG 5 SEPTEMBER 2024

10:00 UUR

Straat	Sectie	CAPACITEIT						BEZETTING								
		Vrij straat	Vrij vak	Geh. vak	Elektr. vak	Laad & los	Totaal	Vrij straat	Vrij vak	Geh. vak	Elektr. vak	Laad & los	Overig	Fout	Totaal	%
Giraffestraat	1a		11				11		10						10	91%
	1b		4				4		2						2	50%
Totaal		0	15	0	0	0	15	0	12	0	0	0	0	0	12	80%
Epelenberg	2a		26				26		15						15	58%
	2b		12				12		8						8	67%
	2c	9					9	1					4	5	56%	
	2d		21				21		13						13	62%
	2e	12					12	4							4	33%
	2f		23				23		11						11	48%
	2g	7					7	0					4	4	57%	
	2h		22				22		13						13	59%
	2i	2					2	0					1	1	50%	
2j	7					7	2							2	29%	
Totaal		37	104	0	0	0	141	7	60	0	0	0	0	9	76	54%
Kameelstraat	3		19				19		12					5	17	89%
Totaal		0	19	0	0	0	19	0	12	0	0	0	0	5	17	89%
Hermelijnstraat	4a	0	0				0	0	0						0	
	4b	14					14	8							8	57%
Totaal		14	0	0	0	0	14	8	0	0	0	0	0	0	8	57%
Achtervang	5a	10	9		2		21	5	8		1			2	16	76%
	5b	13	10				23	3	4					1	8	35%
Totaal		23	19	0	2	0	44	8	12	0	1	0	0	3	24	55%
Uitvang	6a	13					13	3							3	23%
	6b	16	5				21	7	3					1	11	52%
Totaal		29	5	0	0	0	34	10	3	0	0	0	0	1	14	41%
Bijvang	7a	12	5				17	6	3					1	10	59%
	7b	19	8				27	2	6					2	10	37%
Totaal		31	13	0	0	0	44	8	9	0	0	0	0	3	20	45%
Voorvang	8a	11	7		2		20	7	3		2			3	15	75%
	8b	18					18	14							14	78%
	8c	8					8	0							0	0%
Totaal		37	7	0	2	0	46	21	3	0	2	0	0	3	29	63%

DONDERDAG 5 SEPTEMBER 2024

10:00 UUR

Straat	Sectie	CAPACITEIT						BEZETTING								
		Vrij straat	Vrij vak	Geh. vak	Elektr. vak	Laad & los	Totaal	Vrij straat	Vrij vak	Geh. vak	Elektr. vak	Laad & los	Overig	Fout	Totaal	%
Gastakker	9a	9					9	0							0	0%
	9b	8					8	0							0	0%
	9c	0	0				0	0							0	
	9d	7					7	0							0	0%
	9e	0	0				0	0	0						0	
	9f	0	0				0	0	0						0	
	9g	20					20	13							13	65%
	9h		22				22		8				1		9	41%
Totaal		44	22	0	0	0	66	13	8	0	0	0	1	0	22	33%
Totaal openbaar gehele gebied		215	204	0	4	0	423	75	119	0	3	0	1	24	222	52%

Legenda bezettingsgraad

< 85%
85 tot 90%
90 t/m 100%
> 100%
Geen capaciteit

DONDERDAG 5 SEPTEMBER 2024

20:00 UUR

Straat	Sectie	CAPACITEIT						BEZETTING								
		Vrij straat	Vrij vak	Geh. vak	Elektr. vak	Laad & los	Totaal	Vrij straat	Vrij vak	Geh. vak	Elektr. vak	Laad & los	Overig	Fout	Totaal	%
Giraffestraat	1a		11				11		9						9	82%
	1b		4				4		0						0	0%
Totaal		0	15	0	0	0	15	0	9	0	0	0	0	0	9	60%
Epelenberg	2a		26				26		21				1	1	23	88%
	2b		12				12		8						8	67%
	2c	9					9	1					6	7	7	78%
	2d		21				21		21					1	22	105%
	2e	12					12	3					1	4	4	33%
	2f		23				23		21						21	91%
	2g	7					7	0					6	6	6	86%
	2h		22				22		12					1	13	59%
	2i	2					2	0						2	2	100%
2j	7					7	3							3	43%	
Totaal		37	104	0	0	0	141	7	83	0	0	0	1	18	109	77%
Kameelstraat	3		19				19		8					4	12	63%
Totaal		0	19	0	0	0	19	0	8	0	0	0	0	4	12	63%
Hermelijnstraat	4a	0	0				0	0	0						0	
	4b	14					14	10							10	71%
Totaal		14	0	0	0	0	14	10	0	0	0	0	0	0	10	71%
Achtervang	5a	10	9		2		21	7	5		2			1	15	71%
	5b	13	10				23	4	5					1	10	43%
Totaal		23	19	0	2	0	44	11	10	0	2	0	0	2	25	57%
Uitvang	6a	13					13	3						1	4	31%
	6b	16	5				21	9	3					2	14	67%
Totaal		29	5	0	0	0	34	12	3	0	0	0	0	3	18	53%
Bijvang	7a	12	5				17	8	3					1	12	71%
	7b	19	8				27	5	8					2	15	56%
Totaal		31	13	0	0	0	44	13	11	0	0	0	0	3	27	61%
Voorvang	8a	11	7		2		20	12	6		0				18	90%
	8b	18					18	18						3	21	117%
	8c	8					8	0						0	0	0%
Totaal		37	7	0	2	0	46	30	6	0	0	0	0	3	39	85%

DONDERDAG 5 SEPTEMBER 2024

20:00 UUR

Straat	Sectie	CAPACITEIT						BEZETTING								
		Vrij straat	Vrij vak	Geh. vak	Elektr. vak	Laad & los	Totaal	Vrij straat	Vrij vak	Geh. vak	Elektr. vak	Laad & los	Overig	Fout	Totaal	%
Gastakker	9a	9					9	0							0	0%
	9b	8					8	0							0	0%
	9c	0	0				0	0	0						0	
	9d	7					7	0							0	0%
	9e	0	0				0						1		1	
	9f	0	0				0	0	0						0	
	9g	20					20	11						1	12	60%
	9h		22				22		9				1		10	45%
Totaal		44	22	0	0	0	66	11	9	0	0	0	1	2	23	35%
Totaal openbaar gehele gebied		215	204	0	4	0	423	94	139	0	2	0	2	35	272	64%

Legenda bezettingsgraad

< 85%
85 tot 90%
90 t/m 100%
> 100%
Geen capaciteit

OPENBARE PARKEERPLAATSEN EPELENBERG e.o. IN BREDA

DONDERDAG 5 SEPTEMBER 2024

Na 23:00 UUR

Straat	Sectie	CAPACITEIT						BEZETTING								
		Vrij straat	Vrij vak	Geh. vak	Elektr. vak	Laad & los	Totaal	Vrij straat	Vrij vak	Geh. vak	Elektr. vak	Laad & los	Overig	Fout	Totaal	%
Giraffestraat	1a		11				11		11					2	13	118%
	1b		4				4		0						0	0%
Totaal		0	15	0	0	0	15	0	11	0	0	0	0	2	13	87%
Epelenberg	2a		26				26		22				1	1	24	92%
	2b		12				12		9						9	75%
	2c	9					9	3					7	10	111%	
	2d		21				21		21				2	23	110%	
	2e	12					12	4					4	8	67%	
	2f		23				23		21					21	91%	
	2g	7					7	0					7	7	100%	
	2h		22				22		18					18	82%	
	2i	2					2	0					2	2	100%	
	2j	7					7	4						4	57%	
Totaal		37	104	0	0	0	141	11	91	0	0	0	1	23	126	89%
Kameelstraat	3		19				19		8				4	12	63%	
Totaal		0	19	0	0	0	19	0	8	0	0	0	0	4	12	63%
Hermelijnstraat	4a	0	0				0	0	0					0		
	4b	14					14	11						11	79%	
Totaal		14	0	0	0	0	14	11	0	0	0	0	0	11	79%	
Achtervang	5a	10	9		2		21	10	9		2			1	22	105%
	5b	13	10				23	3	5				3	11	48%	
Totaal		23	19	0	2	0	44	13	14	0	2	0	0	4	33	75%
Uitvang	6a	13					13	3					2	5	38%	
	6b	16	5				21	11	3				2	16	76%	
Totaal		29	5	0	0	0	34	14	3	0	0	0	0	4	21	62%
Bijvang	7a	12	5				17	8	4					12	71%	
	7b	19	8				27	9	7				3	19	70%	
Totaal		31	13	0	0	0	44	17	11	0	0	0	0	3	31	70%
Voorvang	8a	11	7		2		20	10	5		0		1	16	80%	
	8b	18					18	18					4	22	122%	
	8c	8					8	0						0	0%	
Totaal		37	7	0	2	0	46	28	5	0	0	0	0	5	38	83%

OPENBARE PARKEERPLAATSEN EPELENBERG e.o. IN BREDA

DONDERDAG 5 SEPTEMBER 2024

Na 23:00 UUR

Straat	Sectie	CAPACITEIT						BEZETTING								
		Vrij straat	Vrij vak	Geh. vak	Elektr. vak	Laad & los	Totaal	Vrij straat	Vrij vak	Geh. vak	Elektr. vak	Laad & los	Overig	Fout	Totaal	%
Gastakker	9a	9					9	0							0	0%
	9b	8					8	0							0	0%
	9c	0	0				0	0	0						0	
	9d	7					7	0							0	0%
	9e	0	0				0	0	0						0	
	9f	0	0				0	0	0						0	
	9g	20					20	14						1	15	75%
	9h		22				22		9				1		10	45%
Totaal		44	22	0	0	0	66	14	9	0	0	0	1	1	25	38%
Totaal openbaar gehele gebied		215	204	0	4	0	423	108	152	0	2	0	2	46	310	73%

Legenda bezettingsgraad

< 85%
85 tot 90%
90 t/m 100%
> 100%
Geen capaciteit

ZATERDAG 7 SEPTEMBER 2024

14:00 UUR

Straat	Sectie	CAPACITEIT						BEZETTING								
		Vrij straat	Vrij vak	Geh. vak	Elektr. vak	Laad & los	Totaal	Vrij straat	Vrij vak	Geh. vak	Elektr. vak	Laad & los	Overig	Fout	Totaal	%
Giraffestraat	1a		11				11		6						6	55%
	1b		4				4		2						2	50%
Totaal		0	15	0	0	0	15	0	8	0	0	0	0	0	8	53%
Epelenberg	2a		26				26		18				1		19	73%
	2b		12				12		7				1		8	67%
	2c	9					9	0					7		7	78%
	2d		21				21		21				1		22	105%
	2e	12					12	6					3		9	75%
	2f		23				23		17						17	74%
	2g	7					7	1					2		3	43%
	2h		22				22		12						12	55%
	2i	2					2	2							2	100%
2j	7					7	5							5	71%	
Totaal		37	104	0	0	0	141	14	75	0	0	0	2	13	104	74%
Kameelstraat	3		19				19		7				6		13	68%
Totaal		0	19	0	0	0	19	0	7	0	0	0	0	6	13	68%
Hermelijnstraat	4a	0	0				0	0	0						0	
	4b	14					14	9				1			10	71%
Totaal		14	0	0	0	0	14	9	0	0	0	0	1	0	10	71%
Achtervang	5a	10	9		2		21	4	7		2			1	14	67%
	5b	13	10				23	4	3					1	8	35%
Totaal		23	19	0	2	0	44	8	10	0	2	0	0	2	22	50%
Uitvang	6a	13					13	5							5	38%
	6b	16	5				21	7	4				1		12	57%
Totaal		29	5	0	0	0	34	12	4	0	0	0	0	1	17	50%
Bijvang	7a	12	5				17	7	4						11	65%
	7b	19	8				27	8	7				2		17	63%
Totaal		31	13	0	0	0	44	15	11	0	0	0	0	2	28	64%
Voorvang	8a	11	7		2		20	7	3		0				10	50%
	8b	18					18	17							17	94%
	8c	8					8	0							0	0%
Totaal		37	7	0	2	0	46	24	3	0	0	0	0	0	27	59%

ZATERDAG 7 SEPTEMBER 2024

14:00 UUR

Straat	Sectie	CAPACITEIT						BEZETTING								
		Vrij straat	Vrij vak	Geh. vak	Elektr. vak	Laad & los	Totaal	Vrij straat	Vrij vak	Geh. vak	Elektr. vak	Laad & los	Overig	Fout	Totaal	%
Gastakker	9a	9					9	0							0	0%
	9b	8					8	0							0	0%
	9c	0	0				0	0	0						0	
	9d	7					7	0							0	0%
	9e	0	0				0	0	0						0	
	9f	0	0				0	0	0						0	
	9g	20					20	13							13	65%
	9h		22				22		7				1		8	36%
Totaal		44	22	0	0	0	66	13	7	0	0	0	1	0	21	32%
Totaal openbaar gehele gebied		215	204	0	4	0	423	95	125	0	2	0	4	24	250	59%

Legenda bezettingsgraad

< 85%
85 tot 90%
90 t/m 100%
> 100%
Geen capaciteit

ZATERDAG 7 SEPTEMBER 2024

20:00 UUR

Straat	Sectie	CAPACITEIT						BEZETTING								
		Vrij straat	Vrij vak	Geh. vak	Elektr. vak	Laad & los	Totaal	Vrij straat	Vrij vak	Geh. vak	Elektr. vak	Laad & los	Overig	Fout	Totaal	%
Giraffestraat	1a		11				11		9						9	82%
	1b		4				4		2						2	50%
Totaal		0	15	0	0	0	15	0	11	0	0	0	0	0	11	73%
Epelenberg	2a		26				26		20				1	2	23	88%
	2b		12				12		8				1		9	75%
	2c	9					9	0					6		6	67%
	2d		21				21		15				1		16	76%
	2e	12					12	4					2		6	50%
	2f		23				23		19						19	83%
	2g	7					7	0					6		6	86%
	2h		22				22		14					1	15	68%
	2i	2					2	0					1		1	50%
2j	7					7	2							2	29%	
Totaal		37	104	0	0	0	141	6	76	0	0	0	2	19	103	73%
Kameelstraat	3		19				19		5				3		8	42%
Totaal		0	19	0	0	0	19	0	5	0	0	0	0	3	8	42%
Hermelijnstraat	4a	0	0				0	0	0						0	
	4b	14					14	10					3		13	93%
Totaal		14	0	0	0	0	14	10	0	0	0	0	3		13	93%
Achtervang	5a	10	9		2		21	6	9		2			1	18	86%
	5b	13	10				23	4	4				2		10	43%
Totaal		23	19	0	2	0	44	10	13	0	2	0	0	3	28	64%
Uitvang	6a	13					13	1					2		3	23%
	6b	16	5				21	12	3				1		16	76%
Totaal		29	5	0	0	0	34	13	3	0	0	0	0	3	19	56%
Bijvang	7a	12	5				17	7	5						12	71%
	7b	19	8				27	9	6				1		16	59%
Totaal		31	13	0	0	0	44	16	11	0	0	0	0	1	28	64%
Voorvang	8a	11	7		2		20	5	6		1		3		15	75%
	8b	18					18	17							17	94%
	8c	8					8	0							0	0%
Totaal		37	7	0	2	0	46	22	6	0	1	0	0	3	32	70%

ZATERDAG 7 SEPTEMBER 2024

20:00 UUR

Straat	Sectie	CAPACITEIT						BEZETTING								
		Vrij straat	Vrij vak	Geh. vak	Elektr. vak	Laad & los	Totaal	Vrij straat	Vrij vak	Geh. vak	Elektr. vak	Laad & los	Overig	Fout	Totaal	%
Gastakker	9a	9					9	0							0	0%
	9b	8					8	0							0	0%
	9c	0	0				0	0	0						0	
	9d	7					7	1							1	14%
	9e	0	0				0						1		1	
	9f	0	0				0	0	0						0	
	9g	20					20	14							14	70%
	9h		22				22		10				1		11	50%
Totaal		44	22	0	0	0	66	15	10	0	0	0	1	1	27	41%
Totaal openbaar gehele gebied		215	204	0	4	0	423	92	135	0	3	0	3	36	269	64%

Legenda bezettingsgraad

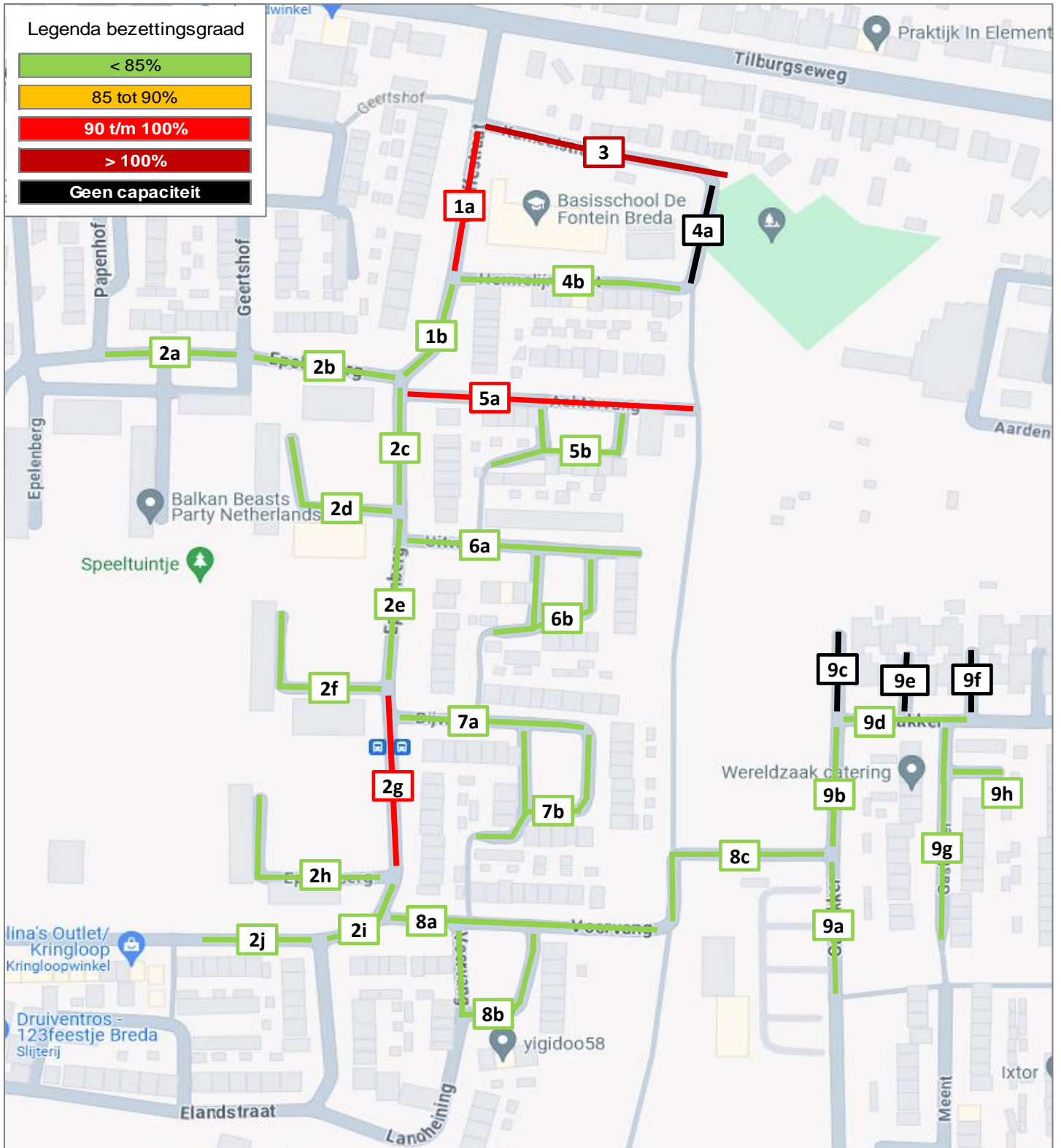
< 85%
85 tot 90%
90 t/m 100%
> 100%
Geen capaciteit

Visuele weergave bezettingsgraad

A decorative graphic in the bottom-left corner of the slide, consisting of numerous thin, parallel blue lines that curve upwards and to the right, creating a sense of motion or a stylized 'V' shape.

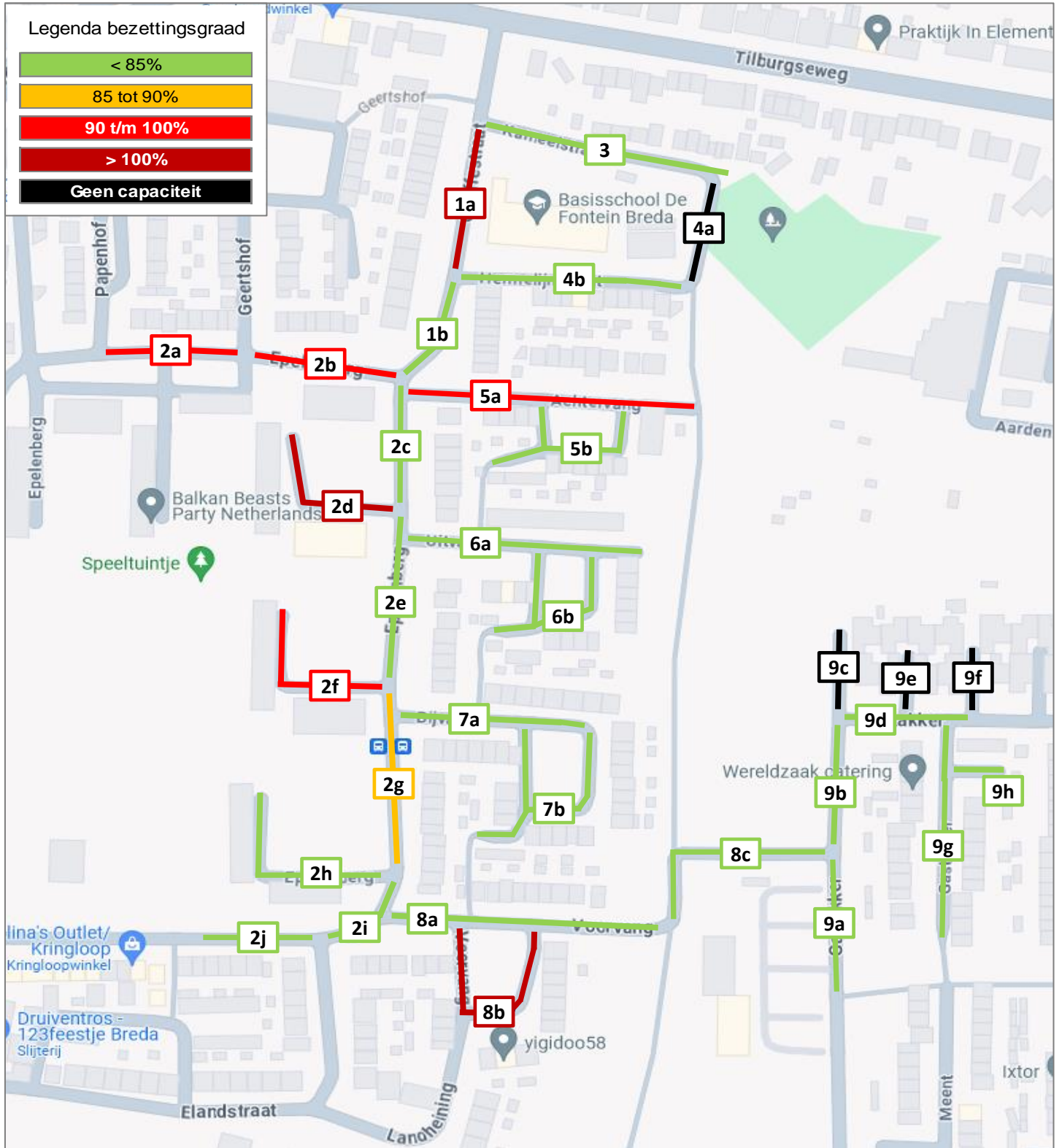
VISUELE WEERGAVE BEZETTINGSGRAAD - EPELENBERG e.o. - OPENBARE PARKEERPLAATSEN

DINSDAG 3 SEPTEMBER 2024 - 14:00 uur



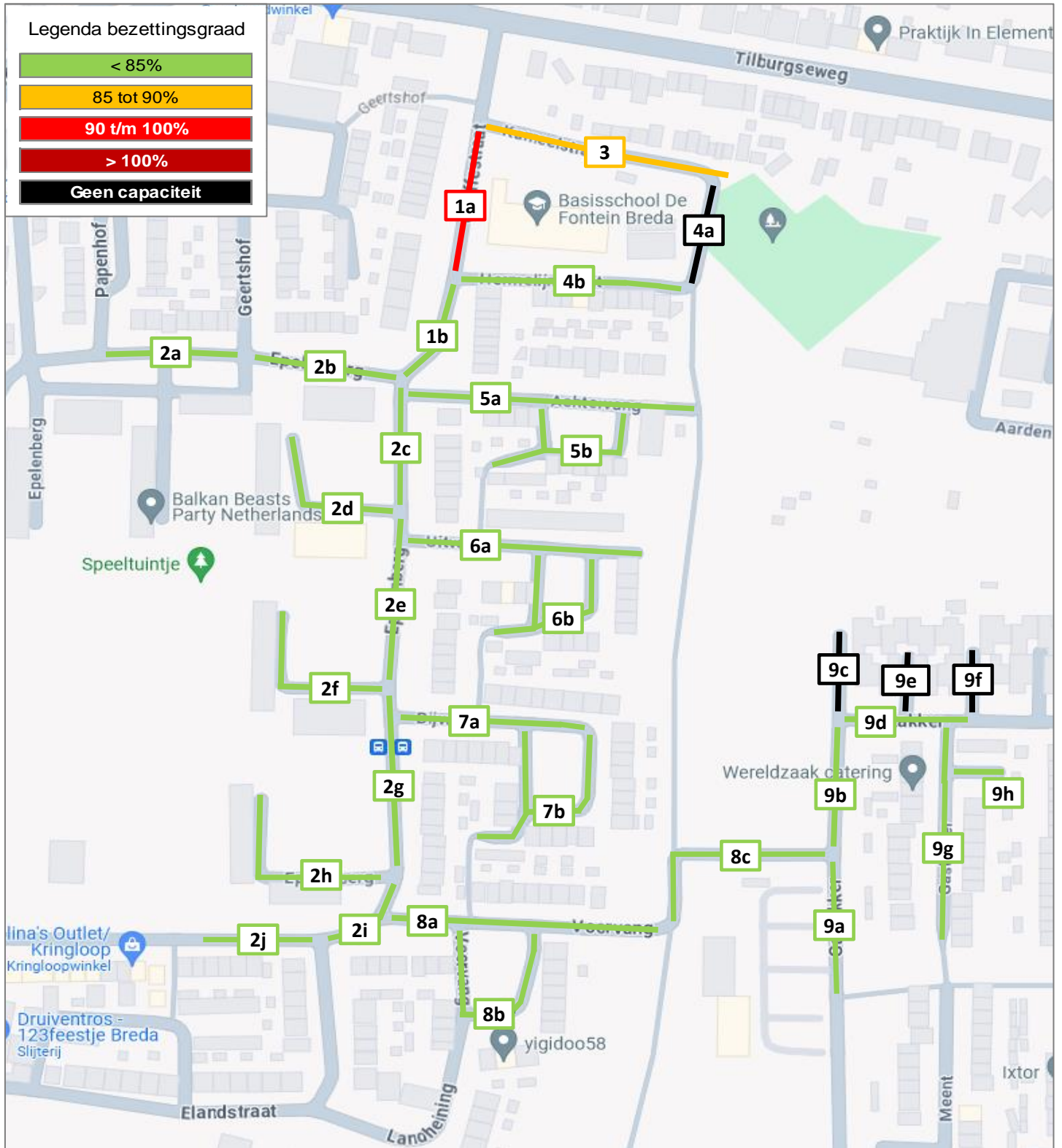
VISUELE WEERGAVE BEZETTINGSGRAAD - EPELENBERG e.o. - OPENBARE PARKEERPLAATSEN

DINSDAG 3 SEPTEMBER 2024 - Na 23:00 uur



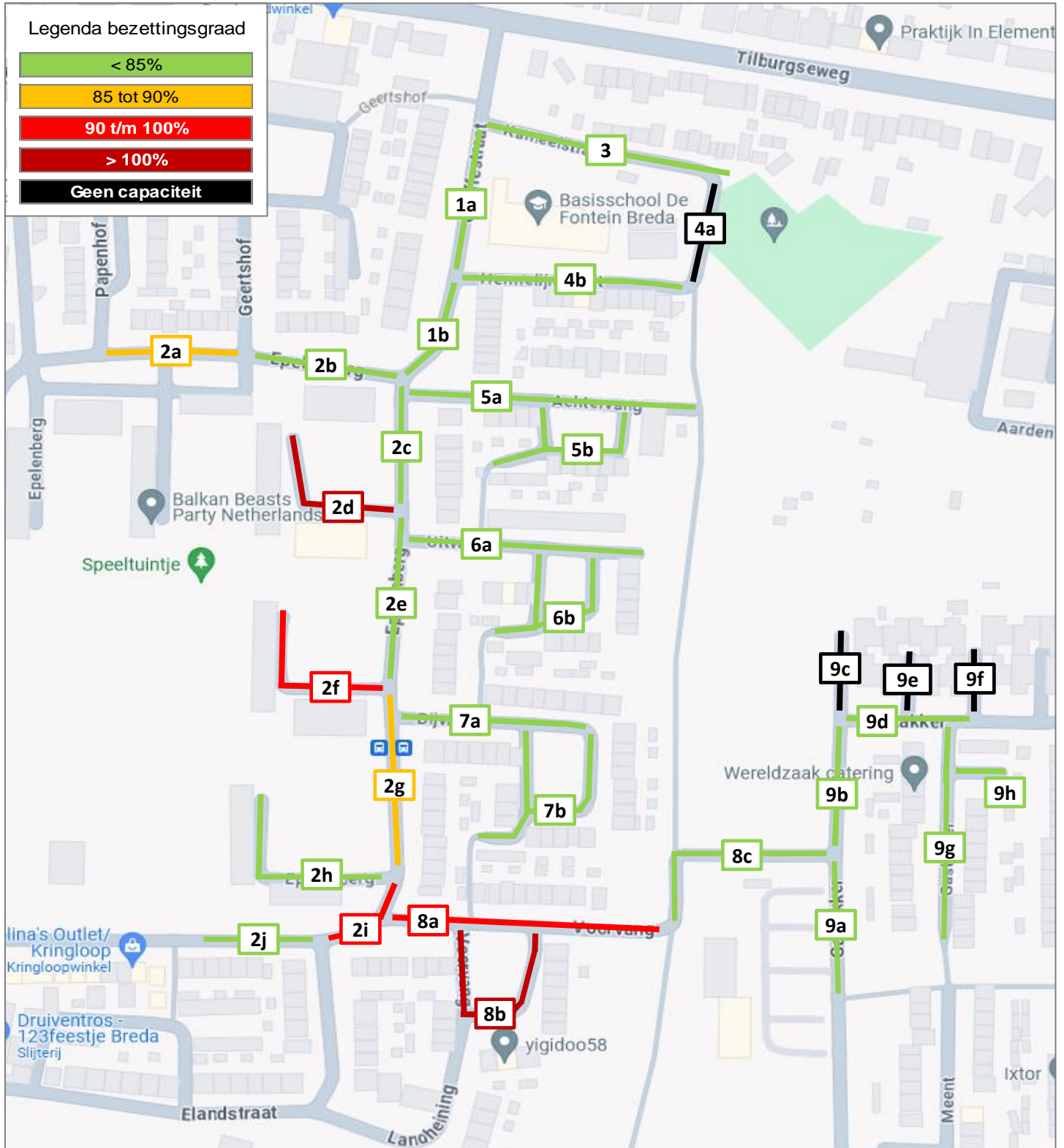
VISUELE WEERGAVE BEZETTINGSGRAAD - EPELENBERG e.o. - OPENBARE PARKEERPLAATSEN

DONDERDAG 5 SEPTEMBER 2024 - 10:00 uur



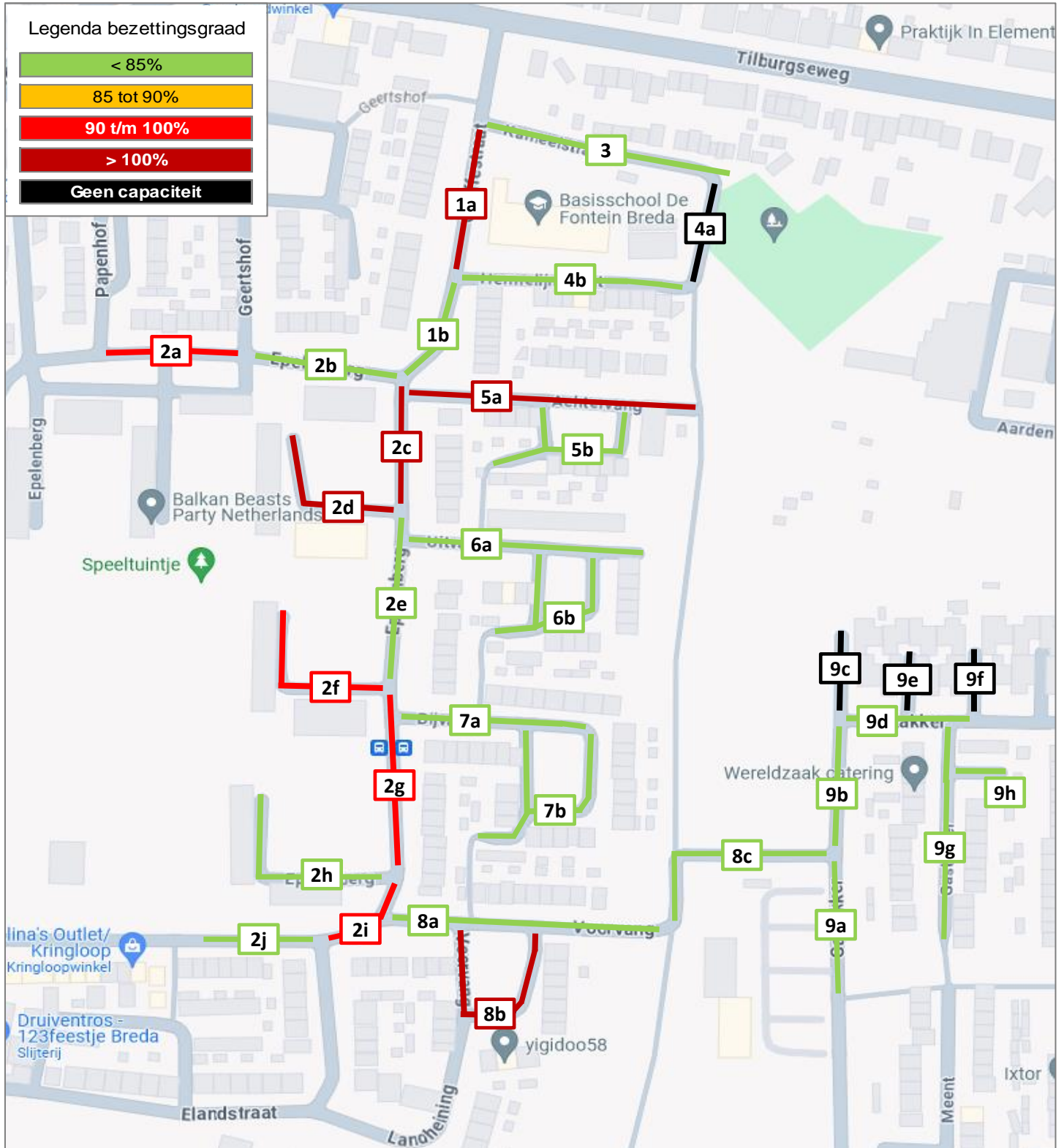
VISUELE WEERGAVE BEZETTINGSGRAAD - EPELENBERG e.o. - OPENBARE PARKEERPLAATSEN

DONDERDAG 5 SEPTEMBER 2024 - 20:00 uur



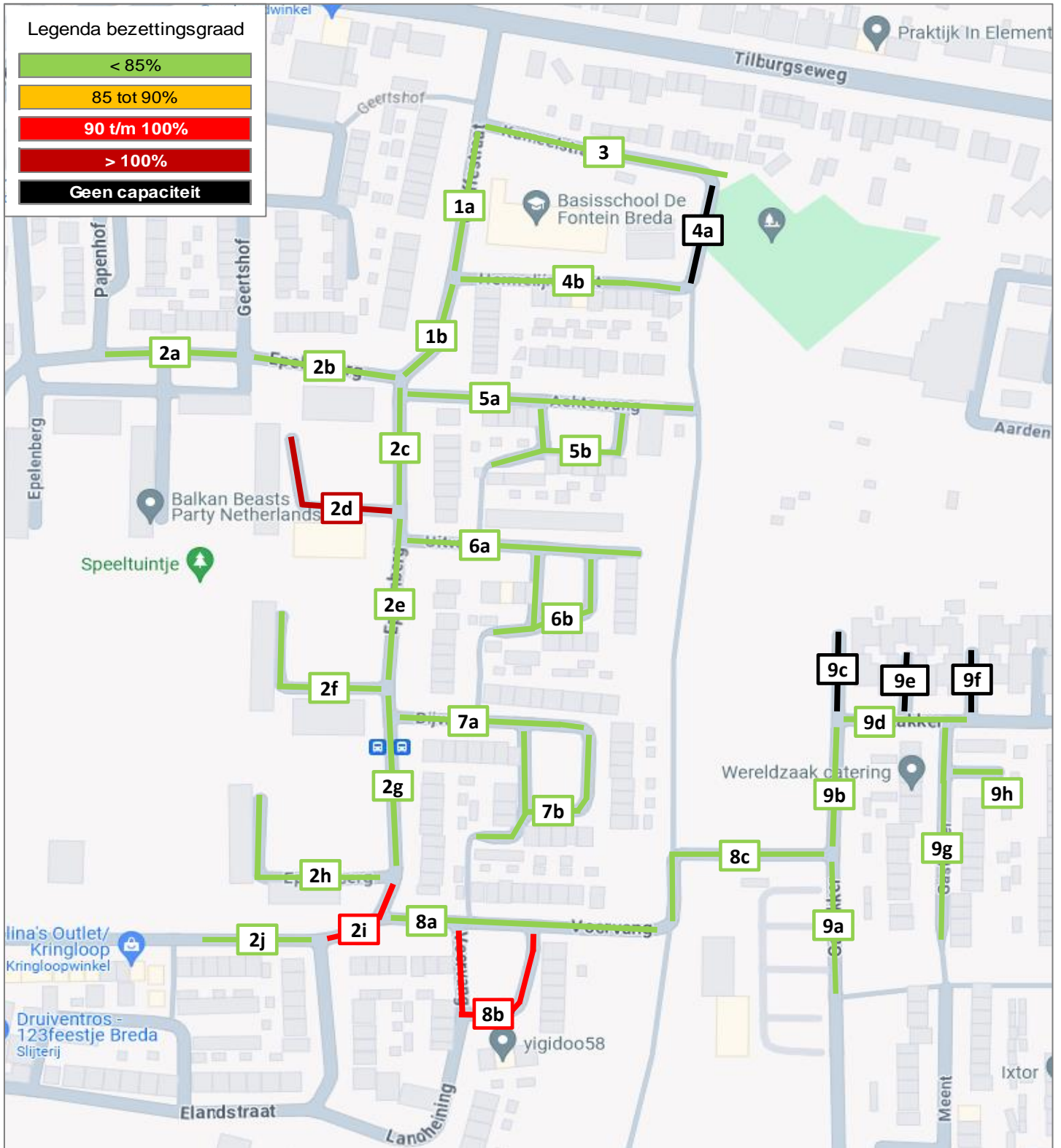
VISUELE WEERGAVE BEZETTINGSGRAAD - EPELENBERG e.o. - OPENBARE PARKEERPLAATSEN

DONDERDAG 5 SEPTEMBER 2024 - Na 23:00 uur



VISUELE WEERGAVE BEZETTINGSGRAAD - EPELENBERG e.o. - OPENBARE PARKEERPLAATSEN

ZATERDAG 7 SEPTEMBER 2024 - 14:00 uur



VISUELE WEERGAVE BEZETTINGSGRAAD - EPELENBERG e.o. - OPENBARE PARKEERPLAATSEN

ZATERDAG 7 SEPTEMBER 2024 - 20:00 uur

